

Option Box  
**QB-2**  
**取扱説明書**

お買い上げ頂きありがとうございます。

QB-2は、弊社のクォータサイズ機器をハーフサイズに変換、集約するための金具です。ご使用前には必ずこの取扱説明書をご覧の上で、正しくご活用ください。

**1. 特長**

本製品には、以下のような特長があります。

- 弊社のクォータサイズ機器を2台まで実装することができます。
- 別売のMK-100を使用して、ラックにマウントすることができます。
- 弊社のハーフサイズ機器と連結して、EIA19型ラックに1Uサイズでマウントできます。

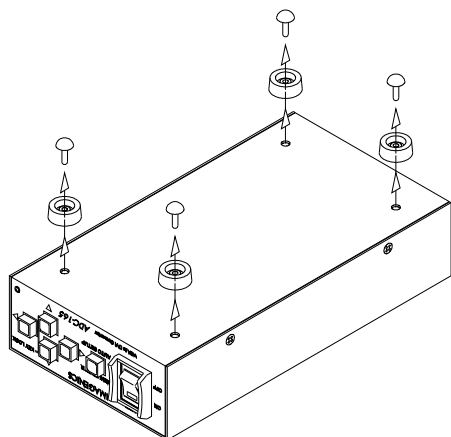
**2. 同梱品の確認**

開梱後は、以下のものが入っていることをご確認ください。

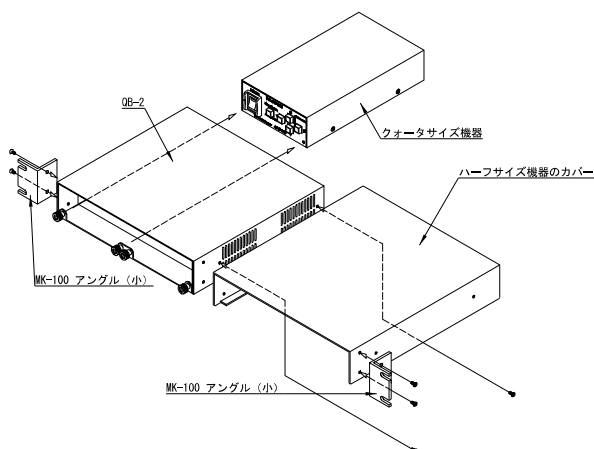
- QB-2 本体 1台
- ブランクパネル 1枚
- 皿ネジ(M3x6) 4本
- バインドネジ(M3x4) 2本
- 取扱説明書 1枚

**3. 実装方法**

① クォータサイズ機器のプラ足を外します。(プラ足 中央のピンを抜くと外れます)

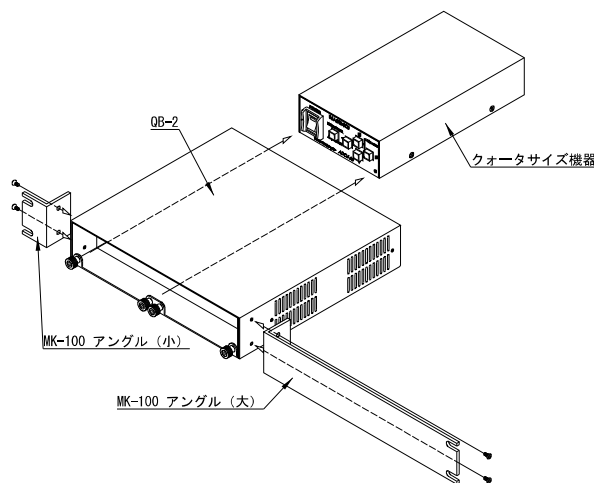


② ハーフサイズ機器と一緒にマウントする場合  
 ※MK-100に付属しているネジは長すぎるため、QB-2に付属のネジを使用してください。



③ QB-2のみマウントする場合

※MK-100に付属しているネジは長すぎるため、QB-2に付属のネジを使用してください。



**4. 主な仕様**

- 外形寸法 : 幅 210 mm 高さ 44 mm 奥行 200 mm  
 (突起物含まず)  
 質量 : 約 700 g  
 付属品 : ブランクパネル 1枚、皿ネジ(M3x6) 4本、  
 バインドネジ(M3x4) 2本

Copyright © 2011-2015 イメージニクス株式会社 All rights reserved.

1. 本書の著作権はイメージニクス株式会社に帰属します。本書の一部または全部をイメージニクス株式会社から事前に許諾を得ることなく複製、改変、引用、転載することを禁止します。
2. 本書の内容について、将来予告なしに変更することがあります。
3. 本書の内容については、万全を期して作成しましたが、万一誤り、記載もれなどお気づきの点がありましたら、ご連絡ください。
4. 本機の使用を理由とする損害、逸失利益等の請求につきましては、上記にかかわらず、いかなる責任も負いかねますので、あらかじめご了承ください。
5. 乱丁本、落丁本の場合はお取替えいたします。当社、営業窓口までご連絡ください。

仕様および外観は、改良のため予告なく変更することがありますのであらかじめご了承ください。

**製造元 イメージニクス株式会社**

製品に関するお問い合わせは下記サポートダイヤルにて承ります。

フリーダイヤル(全国共通)  **0120-480-980**

東日本サポート 03-3464-1418 西日本サポート 06-6358-1712

営業本部 〒150-0043  
 東京都渋谷区道玄坂1-16-7 ハイウェービル 6F  
 TEL 03 (3464) 1401 FAX 03 (3477) 2216

大阪営業所 〒534-0025  
 大阪市都島区片町2-2-48 JEI京橋ビル 3F  
 TEL 06 (6354) 9599 FAX 06 (6354) 9598

福岡営業所 〒812-0013  
 福岡市博多区博多駅東1-18-25 第5博多倍成ビル3F  
 TEL 092 (483) 4011 FAX 092 (483) 4012

本社 〒182-0022 東京都調布市国領町1-31-5

Website <http://www.imagenics.co.jp/>

この印刷物は再生紙と環境にやさしい植物油インキを使用しています。