

IMAGENICS

IMG.LINK Distributor
DCE-ID12






取扱説明書





ご購入ありがとうございます。
DCE-ID12は、CRO-DCE15ATX等からのIMG.LINK信号を2分配します。
デジチェーンによる接続も可能で、IMG.LINK信号の延長器としても使用できます。





V1.2

安全にお使いいただくために

本機は、安全に十分配慮して設計されています。しかし、誤った使い方をすると火災や感電などにより人身事故になることがあり危険です。事故を防ぐために次のことを必ずお守りください。

⚠警告	
この表示を無視して誤った取扱をすると、人が死亡または重症を負う可能性があります。	
付属の電源用ACアダプター以外は使用しないでください。故障や火災の原因になります。	
接続コード類を傷つけないでください。加工したり、重い物をのせたり、引っ張ったりしないでください。また、熱器具に近づけたり加熱したりしないでください。火災や感電の原因となることがあります。万一コード類が傷んだら、当社サービス窓口にご依頼ください。	
内部に水や異物を入れないでください。火災や感電の原因となります。万一、水や異物が入った時は、すぐにACアダプターをコンセントから抜き取り、当社サービス窓口にご相談ください。	
本機から煙や異音が出る、異臭がするなどの異常な状態で使用を続けると、火災や感電の原因になることがあります。異常が発生したら直ちにACアダプターをコンセントから抜き取り、当社サービス窓口にご相談ください。	
雷が鳴り出したら触れないでください。感電の原因となります。	
直射日光の当たる場所や、湿気、ほこり、油煙、湯気の多い場所には置かないでください。上記の様な場所に置くと、火災や感電の原因になることがあります。	

⚠注意	
この表示を無視して誤った取扱をすると、人がけがをする場合や、物的な損害を負う可能性があることを示しています。	
安定した場所に設置してください。ぐらついた台の上や傾いたところなどに置くと、落下によりけがの原因になることがあります。	
本機をご使用の際は、使用温湿度範囲をお守りください。保存される場合は保存温湿度範囲を守って保存してください。	
濡れた手でACアダプターの電源プラグにさわらないでください。感電の原因になることがあります。	
定期的にACアダプターの電源プラグのチェックをしてください。	

い。コンセントにプラグを長期間差し込んだままにしておく、その間にほこりやゴミがたまってきます。さらに空気中の水分などを吸湿すると、電気が流れやすくなるため(トラッキング現象)プラグやコンセントが炭化し、時には発火の原因になることがあります。事故を防ぐため、定期的にプラグがしっかりささっているか、ほこりが付いていないかなどを点検してください。	
移動させる時、長時間使わない時はACアダプターの電源プラグをコンセントから抜いてください。	
お手入れの時は、ACアダプターの電源プラグを抜いてください。電源プラグを差し込んだままお手入れすると、感電の原因になることがあります。	
分解、改造などをしてしないでください。感電の原因となることがあります。内部の点検や修理は当社のサービス窓口にご依頼ください。	
本機への各種入出力信号の抜き差しは、本機および接続する機器の電源をOFFにした状態で行ってください。通電中に抜き差しすると、静電気等により本機または接続する機器を故障させる原因になります。	
<p>正常な使用状態で本機に故障が発生した場合は、当社は本機の保証書に定められた条件に従って修理いたします。但し、本機の故障、誤動作、不具合、あるいは停電などの外部要因により通信、録画、再生などにおいて利用の機会を逸したために生じた損害などの付随的損失の補償につきましては、当社は一切その責任を負いかねますので、予めご了承ください。</p>	

【同梱品の確認】

- DCE-ID12 本体 1台 (羽型汎用アングル付属)
- AC 100 V 27 VA 50 Hz ・ 60 Hz 国内専用 AC アダプター 1台 (5 V 2.3 A 出力 ロック付き)
- 取扱説明書 1通 (本書) と保証書 1通

【本機の特長】

- 1本の同軸ケーブルにて最長210mまで(7CHD使用時)可能なIMG.LINK信号を2分配します。
- 1番の出力端子では、CRO-DCE15ATX⇔CRO-DCE15ARX間の双方向RS-232C通信にも対応します。(通常OUT-1側のみ)
- 通常、IMG.LINK接続間の最長距離にて、DCE-ID12を4台までデジチェーン接続して延長可能です。また、IMG.LINK接続間を最長距離の半分以下でご使用になる場合は、最大8台までのデジチェーン接続が可能です。
- ACアダプターからのDC入力端子には、ロック機構付きDCジャックを採用しています。
- 動作状態を示す2色発光のLED表示があります。
- 小型軽量低消費電力型です。(当社比)

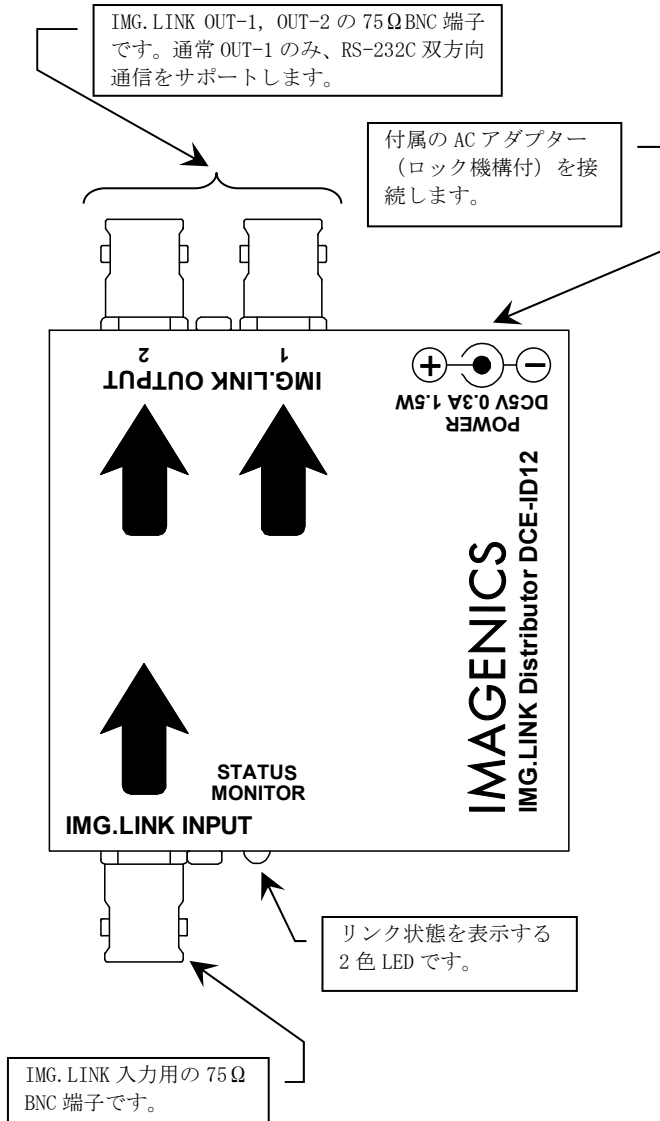
【使用上・設置上のご注意】

- 付属のACアダプター以外は絶対に使用しないでください。
- IMG.LINK入力とOUT-1間の双方向RS-232C通信は、DCE-ID12の1台挿入あたり+17ms追加遅延します。また、CRO-DCE15ATX ⇔ CRO-DCE15ARX間でリトライ等による修復が不可能なぐらいリンクエラーを起こすと、RS-232C通信データが破棄される場合があります。重要なデータを送受信する場合はシステムでの冗長設計をお願いします。
- 本機のIMG.LINK信号は約3GHzもの高周波です。従いまして、ご使用になる同軸ケーブルは高周波特性の良い75Ωインピーダンスの物をご使用ください。50Ωインピーダンスの物は短距離でも使用できません。推奨の同軸ケーブルは、5CFB相当またはこれ以上の高周波特性をもった同軸ケーブルです。3C系より5C系以上を推奨します。
- 本機の伝送距離は、ご使用になる映像の解像度には影響されませんが、ご使用になる同軸ケーブルにより伝送距離が異なります。以下の表を参照の上、余裕を持った距離でシステム構築願います。

同軸ケーブル名 (カナレ電気社製)	最大延長距離	平均的実力距離
L-3C2V	30m	約40m
L-3CFB	60m	約80m
L-5C2V	60m	約80m
L-5CFB	110m	約130m
L-7CFB	150m	約180m
L-7CHD	210m	約230m

- ※ 最大延長距離は同軸ケーブルをリール状に巻いた状態での保証値です。設置される環境(ノイズ環境等)により、距離が短くなる場合があります。また本製品は弊社工場にて、L-5CFB同軸120mにて全数試験を実施しております。

【各部の説明】



【ご使用方法と LED 表示について】

DCE-ID12 は、付属の AC アダプターを接続して、コンセントに接続するとすぐに動作を開始します。

LINK LED 表示は、入力信号未検出時は橙色に点灯し、通常動作時は緑色に点灯します。またリンクエラーを検出すると赤色に点灯します。

IMG.LINK 信号では、その仕様の性質から、少々リンクエラー（稀に LED が赤く点灯する程度）では映像や音声に影響がほとんど出ませんが、頻繁に赤くなったり、常時赤くなる場合は、映像や音声ミュートする場合があります。

DCE-ID12 は、下流で発生したリンクエラー情報を、双方向通信リンク機能を利用して上流への受け渡しができます。これにより、自機や、さらに上流の送信器 (CRO-DCE15ATX 等) の LINK LED の点灯状態で、下流のリンクエラー状態を知る事ができます。ただし、この機能は通常 OUT-1 のみ有効です。OUT-1 に接続が無い場合に限り OUT-2 が代替えとして有効となります。予めご承知おき願います。

なお、未使用の出力 BNC 端子は、開放状態でも特に問題ありません。

※ DCE-ID12 は、IMG.LINK 信号専用の分配器です。SMPTE 規格等の 3G/HD/SD-SDI 信号等では、一切の出力信号は得られませんので、予めご承知おき願います。

【ロック機構付 AC アダプター 装着方法】

DC ジャックの切り欠きと DC プラグの突起を合わせて挿入してください。(DC プラグの矢印マークを上面にして挿入するとうまく吻合します) DC プラグを挿入後、時計方向に 45 度程度回すとロックされます。DC プラグを抜く時は逆の操作を行ってください。



△注意 ロックを解除せず無理に引き抜くとコネクターや基板が破損する可能性があります。

△警告 故障や発火の原因となりますので、必ず付属の AC アダプターをお使いください。付属品以外を使用した場合の故障は有償修理となります。

【主な仕様】

入力デジタルシリアル映像信号 (IMG.LINK INPUT)

: オリジナル再エンコード方式によるデジタルシリアル信号 1 系統
1.0 Vp-p 75 Ω BNCx1
(映像 2.592 Gbps 音声 9.216 Mbps NRZI 信号)

出力デジタルシリアル映像信号 (IMG.LINK OUTPUT 1,2)

: オリジナル再エンコード方式によるデジタルシリアル信号 1 系統
2 分配 1.0 Vp-p 75 Ω BNCx8
(映像 2.592 Gbps 音声 9.216 Mbps NRZI 信号)
オリジナル双方向通信リンク機能による RS-232C 通信リピート対応 (OUT-1 のみ)

その他の機能

: LINK 状態の 2 色 LED 表示機能

一般仕様

動作温湿度範囲 : 0 °C ~ 40 °C 20 % RH ~ 90 % RH
保存温湿度環境 : -20 °C ~ 70 °C 20 % RH ~ 90 % RH
(ただし結露なき事)

電源 : DC 5 V 0.3 A 1.5 W (最大)

質量 : 約 550 g

外形寸法 : 幅 60 mm × 高さ 20 mm × 奥行 60 mm
(突起物を除く)

付属品 : AC 100 V 27 VA 50 Hz・60 Hz 国内専用
AC アダプター 1 台 (5 V 2.3 A 出力 ロック付き)
羽型アングル (汎用取付金具) 1 枚

1. 本書の著作権はイメージクス株式会社に帰属します。本書の一部または全部をイメージクス株式会社から事前に許諾を得ること無く複製、改変、引用、転載することを禁止します。
2. 本書の内容について、将来予告無しに変更することがあります。
3. 本書の内容については、万全を期して作成しましたが、万一誤り、記載もれなどお気づきの点がありましたら、ご連絡ください。
4. 本機の使用を理由とする損害、逸失利益等の請求につきましては、上記にかかわらず、いかなる責任も負いかねますので、予めご了承ください。
5. 本機のファームウェアおよびハードウェアに対して、リバースエンジニアリング等の手法によって内部を解析し利用することを禁止します。
6. 乱丁本、落丁本の場合はお取替えいたします。当社、営業窓口までご連絡ください。

イメージクス株式会社
All Rights Reserved. 2014

仕様および外観は改良のため予告無く変更することがありますので、予めご了承ください。

製造元 イメージクス株式会社

製品に関するお問い合わせは下記サポートダイヤルにて承ります。
フリーダイヤル 0120-480-980 (全国共通)

東日本サポート TEL 03-3464-1418 西日本サポート TEL 06-6358-1712

本社 〒182-0022 東京都調布市国領町1-31-5

営業本部 〒150-0043 東京都渋谷区道玄坂1-16-7ハイウェービル6F
TEL 03-3464-1401 FAX 03-3477-2216

大阪営業所 〒534-0025 大阪市都島区片町2-2-48 JEI京橋ビル3F
TEL 06-6354-9599 FAX 06-6354-9598

福岡営業所 〒812-0013 福岡市博多区博多駅東1-18-25第5博多借成ビル3F
TEL 092-483-4011 FAX 092-483-4012

<http://www.imagenics.co.jp/>

この印刷物は再生紙と環境にやさしい植物油インキを使用しています。

1609sh V1R2