

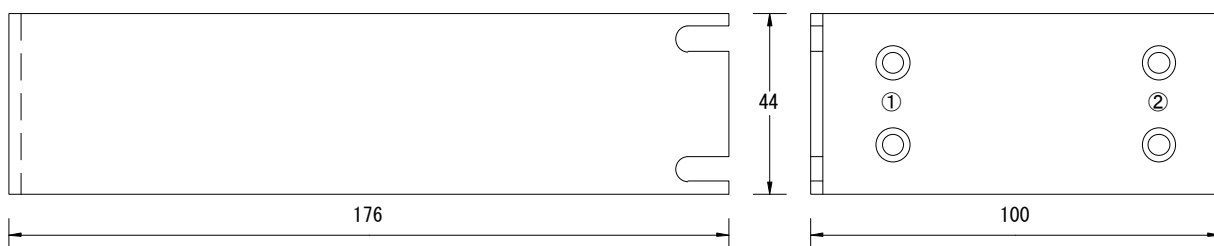
MK-12E1, MK-12E2, MK-12E3 取扱説明書

適合機種 : CIF-12 シリーズ、DIF-12A、ISD-104A、OTR-292RXM、OTR-292TX、
 その他横幅 130 mm 機器

MK-12E1 は、適合機種を 1 台 EIA 規格のラックにマウントするための金具キットです。

MK-12E1 キット内容 : L型金具 2 個
 4 mm 皿ネジ 4 本
 質量 : 約 540 g

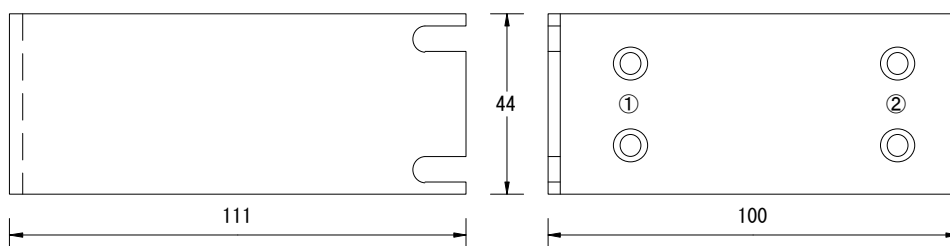
○ラックマウント用L型金具



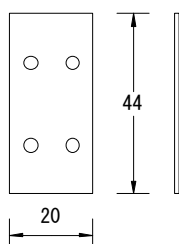
MK-12E2 は、適合機種を 2 台連結して EIA 規格のラックにマウントするための金具キットです。

MK-12E2 キット内容 : L型金具 2 個
 本体連結用金具 (前面) 1 個
 本体連結用金具 (後面) 1 個
 4 mm 皿ネジ 4 本
 3 mm バインドネジ 4 本
 3 mm バインドネジ (黒) 2 本
 質量 : 約 430 g

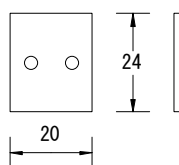
○ラックマウント用L型金具



○本体連結用金具 (前面)



○本体連結用金具 (後面)

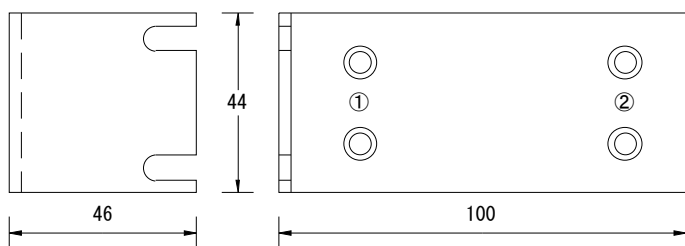


MK-12E3 は、適合機種を 3 台連結して EIA 規格のラックにマウントするための金具キットです。

- MK-12E3 キット内容
- ： L 型金具 2 個
 - 本体連結用金具（前面） 2 個
 - 本体連結用金具（後面） 2 個
 - 4 mm 皿ネジ 4 本
 - 3 mm バインドネジ 8 本
 - 3 mm バインドネジ（黒） 4 本

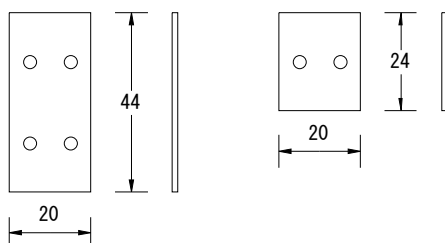
質量 : 約 320 g

○ラックマウント用L型金具



○本体連結用金具（前面）

○本体連結用金具（後面）



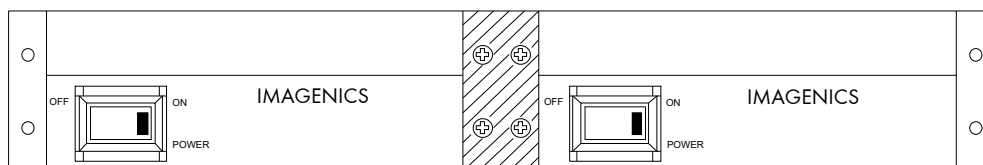
使用方法

適合機種をラックマウントする場合の使用方法を下記に示します。

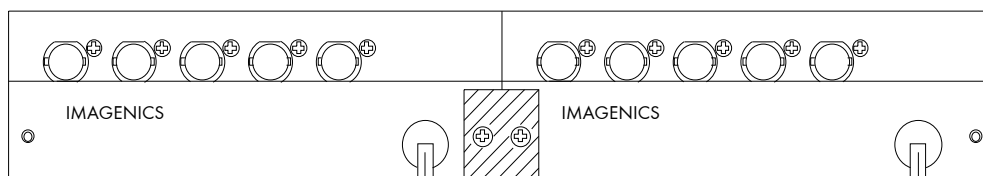
- I. MK-12E2 及び MK-12E3 を使用する場合には、本体連結用金具（前面・後面）にて、適合機種本体を連結させます。

<MK-12E2 使用時>

- 前面：本体連結用金具（前面）、3mm バインドネジ 4 本を使用します。

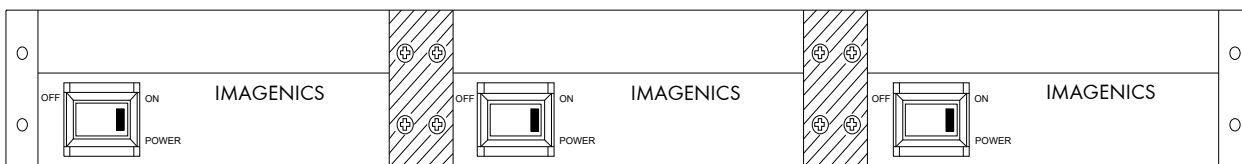


- 後面：本体連結用金具（後面）、3mm バインドネジ（黒） 2 本を使用します。

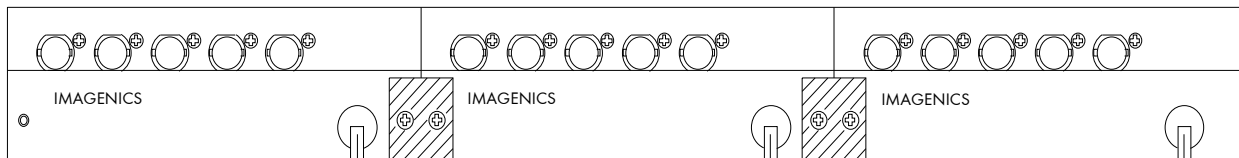


<MK-12E3 使用時>

- 前面：本体連結用金具（前面）2 個、3mm バインドネジ 8 本を使用します。



- 後面：本体連結用金具（後面）2 個、3mm バインドネジ（黒）4 本を使用します。

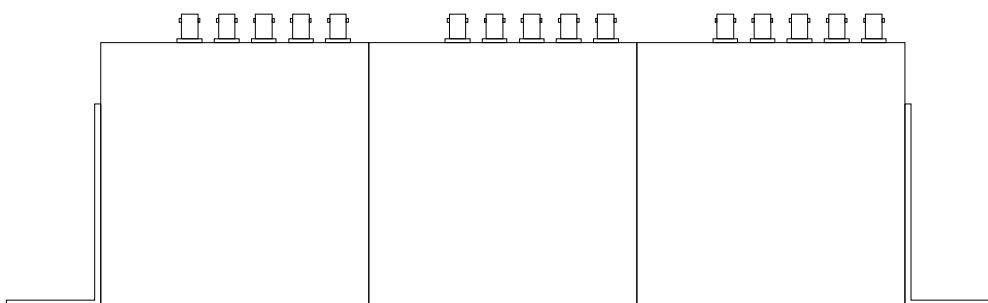
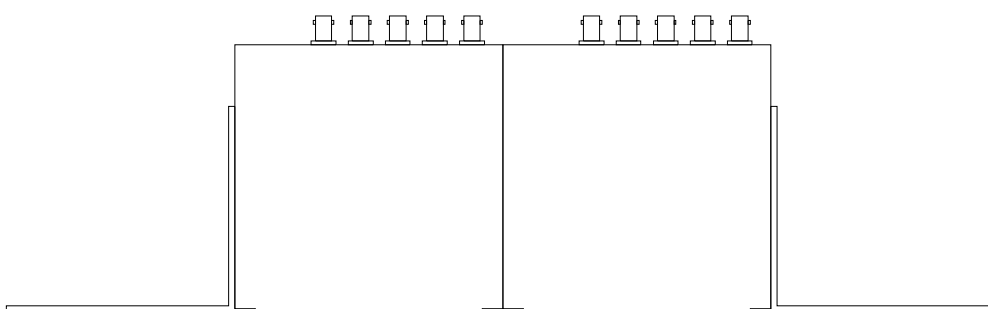
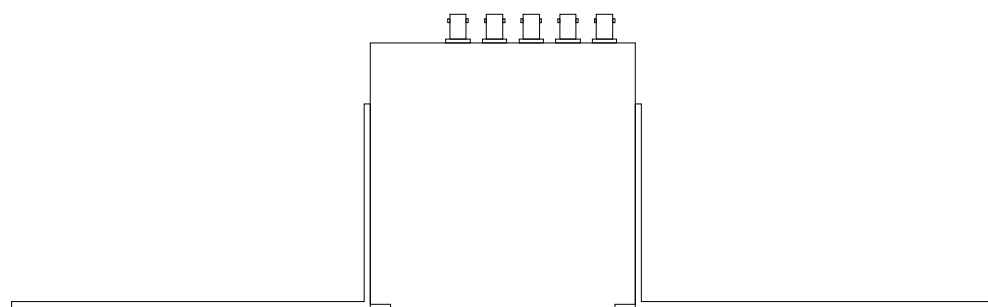


II. L 型金具を本体の両側に取り付けます（4 mm 皿ネジ 4 本を使用）。

取り付ける際に L 型金具の、①,②のどちらの穴（1、2 ページ [ラックマウント用 L 型金具] 図面参照）を利用するかによって、設置する位置を決めることができます。

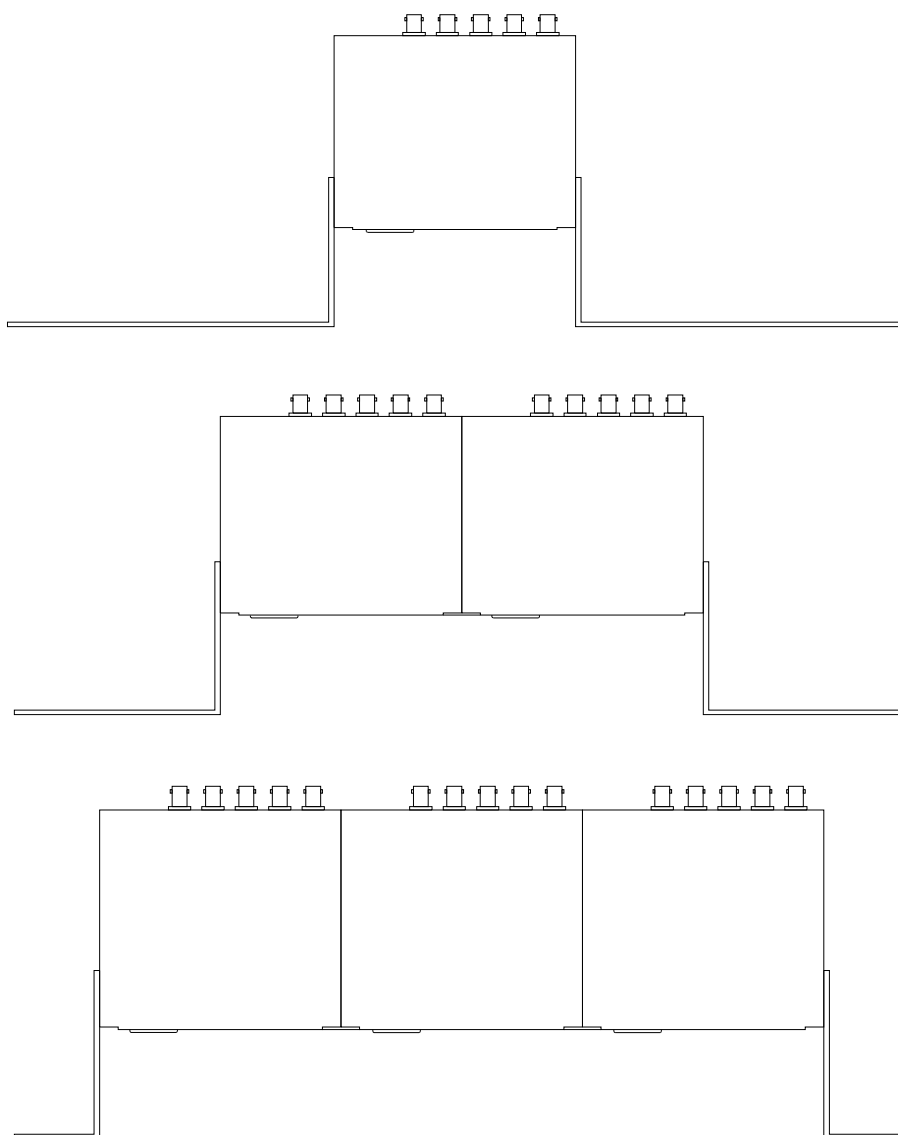
① L 型金具の①の穴を利用して取り付けした場合

ラックの面位置と本体の面位置（突起部は含まない）をそろえて設置します。



② L型金具の②の穴を利用して取り付けした場合

ラックの面位置から 65mm 奥に本体の面位置（突起部は含まない）をあわせて設置します。



仕様及び外観は改良のため予告なく変更することがありますので予めご了承ください。

本書の内容の一部または全部を無断で複写、複製、改変、引用、転載することはできません。

製造元 **イメージニクス株式会社**

製品に関するお問い合わせは下記サポートダイヤルにて承ります。

フリーダイヤル 0120-480-980（全国共通）

東日本サポート TEL 03-3464-1418 西日本サポート TEL 06-6358-1712

本 社	〒182-0022	東京都調布市国領町 1-31-5	
東京営業所	〒150-0043	東京都渋谷区道玄坂 1-16-7 ハイウェービル 6F	TEL 03-3464-1401
大阪営業所	〒534-0025	大阪市都島区片町 2-2-48 JEI 京橋ビル 3F	TEL 06-6354-9599
福岡営業所	〒812-0013	福岡市博多区博多駅東 1-18-25 第5博多偕成ビル 3F	TEL 092-483-4011